

*Le groupe SAFIR,
fabricant français,
met son expérience
au service des
particuliers.*

Gamme SAFIR ORCHESTRA

les mille et une
façons d'imaginer
votre portail...



Portail coulissant



Portail battant



Pourquoi le choix de l'aluminium ?

SOLIDITÉ

Matériaux retenus par le groupe dans ses fabrications industrielles.

DURÉE DE VIE

Ne se dégrade pas aux intempéries.

PAS D'ENTRETIEN

Matière reconnue pour sa résistance à la corrosion.

ESTHÉTIQUE

Autorise les 200 couleurs de la palette RAL et de nombreuses formes.

GARANTIES

De 10 ans sur les couleurs.

Tous nos portails sont homologués suivant la norme européenne en vigueur.



Nos portails sont fabriqués

Dimensions maximums :

Portail BATTANT

largeur : 5 m – hauteur 2,20 m

Portail COULISSANT

largeur : 6 m – hauteur 2,20 m

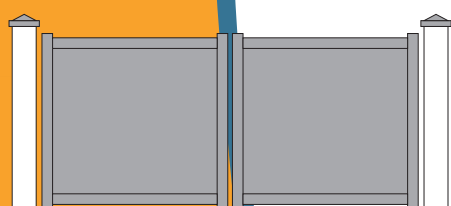
Pour toute demande spécifique, n'hésitez pas, consultez-nous.



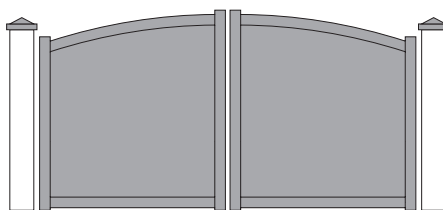
POUR VOTRE CRÉATION : CHOISISSEZ

7 formes de bases
sont à votre disposition

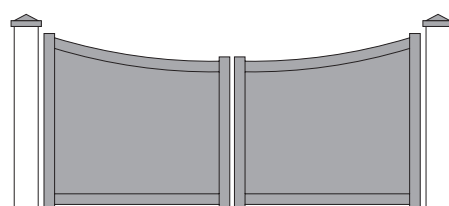
Gamme SAFIR ORCHESTRA



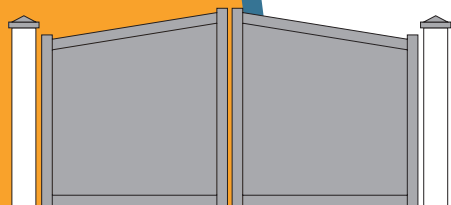
Droit



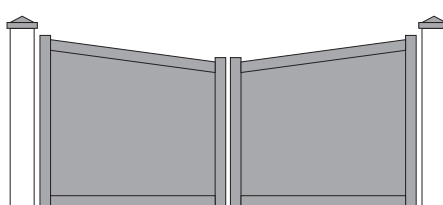
Cintré



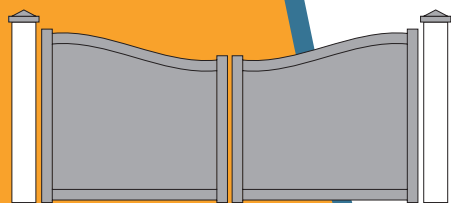
Cintré inversé



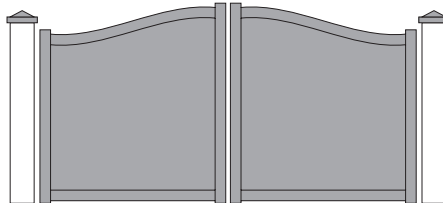
Oblique



Oblique inversé



Chapeau de gendarme inversé



Chapeau de gendarme



Faites-vous plaisir...
Imaginez
votre dessin,
votre installateur vérifie la faisabilité...
Et nous le fabriquons

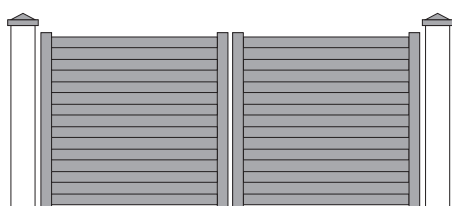
sur-mesure



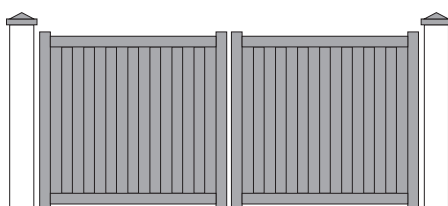
N'hésitez pas !
Mixez, mélangez,
superposez, osez...
**personnalisez
votre portail**




POUR VOTRE CRÉATION : CHOISISSEZ
5 remplissages
de bases à votre gré
Gamme SAFIR ORCHESTRA



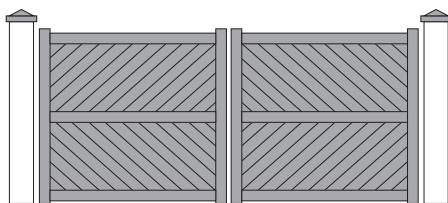
Plein - lames horizontales




Plein - lames verticales




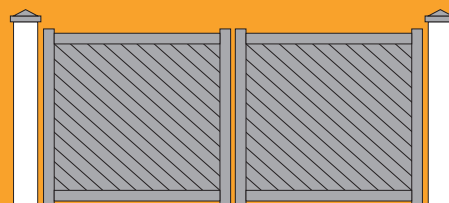
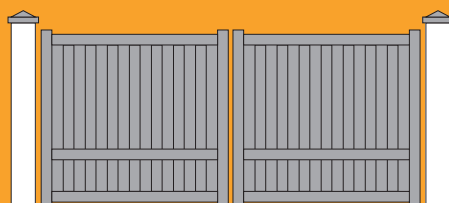
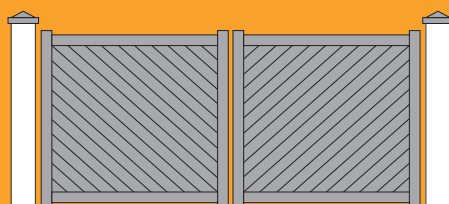
Ajouré



Plein - lames inclinées
avec traverse intermédiaire



Mixte - ajouré avec lames verticales



Clôtures



Harmonie totale :

vosre clôture est assortie
avec **vosre portail...**
...et avec **vosre portillon**



ACCESSOIRES

Des GONDS, en aluminium ou inox, permettent un réglage simple et précis pour l'installateur et rattrapent les imperfections du pilier existant. Finition à la couleur du portail.



Le PROFIL est un élément important dans la tenue du portail. SAFIR a donc choisi un profil d'épaisseur supérieur à 2 mm et de grande dimension. La fixation est réalisée avec de la visserie inox.



AUTOMATISME

Nos portails existent en version manuelle ou motorisée.

L'automatisme permet de rester à l'intérieur de son véhicule (intempéries, agressions, fluidité du trafic...). En cas de panne d'alimentation, vous avez deux solutions : la batterie de secours ou l'utilisation du déverrouillage manuel.



COULEURS

Un grand choix parmi les **200 couleurs RAL**, avec possibilité de texture lisse, sablée ou imitation bois.



Cachet de l'installateur

Les profils SAFIR sont thermolaqués garantis 10 ans de bonne tenue sur laquage par les labels qualité QUALICOAT - QUALIMARINE - QUALIDECO.

