




ASTEC


ASTEC Séréna



Une certaine idée du confort : qualité et sécurité

ASTEC Séréna

La porte sectionnelle est notre métier. ASTEC vous ouvre les portes de son savoir-faire et présente la *Séréna*.

→ Confort

- Isolation thermique (économie d'énergie) et phonique grâce à des panneaux de 40 mm d'épaisseur, formés de 2 coques en acier remplies de mousse polyuréthane.
- Grande facilité de montage, d'utilisation et de maintenance.
- Mécanismes silencieux.

→ Robustesse


- L'expérience d'un spécialiste de la porte industrielle au service des particuliers.
- Structure et quincaillerie composées essentiellement d'acier galvanisé.
- Revêtement des panneaux en acier thermolaqué.

→ Esthétique

- Harmonisation totale à l'architecture extérieure de votre habitation (type de panneaux, choix multiple de couleurs, hublots décoratifs...).
- Uniformisation des couleurs à l'intérieur. Tout sera blanc à l'image de votre tablier (charnières, capuchons de vis, embouts, profilés...).

→ Sécurité

- Pour répondre aux normes de sécurité, tous nos panneaux sont anti-pince doigts.
- Conformément à la norme européenne toutes nos portes sont équipées d'une sécurité rupture ressort.
- La porte *Séréna* vous assure, par sa conception et la qualité de ses composants, une sécurité renforcée contre les intrusions.



200 couleurs
RAL disponibles

PORTE ASTEC

Sérèna, une technique à toute épreuve

Options

- Portillon
 - Adjacent ou intégré à la porte.
 - Possibilité d'installation d'une serrure 3 points.
- Serrure
- Hublots
 - Ce sont des créateurs de lumière...
 - Rectangulaire avec vitrage plastique
 - ↳ Transparent ou granité (vous protège des regards extérieur),
 - ↳ Différents motifs décoratifs,
 - Rond ou carré en inox et vitrage verre feuilleté.
- Châtière (marron ou blanche)
 - Les dimensions de passage sont de 160 x 180 mm
- Fente de boîte aux lettres (couleur argent)

Motorisation (Nice ou Sommer)

- Moteur à tirage central + accessoires.
- Alimentation 230V.
- Puissance de 110 à 370W.
- Possibilité d'un débrayage du moteur de l'extérieur en cas de panne électrique. Cette manœuvre est possible grâce au kit de déverrouillage proposé en option.
- Moteur avec inversion en cas de détection d'un obstacle.



Cachet de l'installateur



ASTEC GAMME Sérèna




→ Technicité

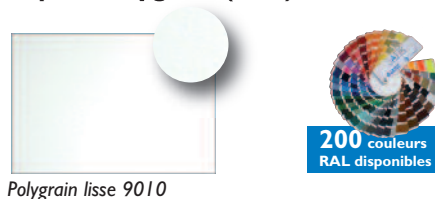
- Tous nos produits sont fabriqués sur mesure.
- Optimisation de l'encombrement
 - écoinçon minimum (75 mm à gauche et à droite).
 - 2 types de retombées de linteau :
 - a) ressorts à l'avant : 200 mm
 - b) ressorts à l'arrière : 70 mm en manuel / 110 mm en motorisé

→ Design

Aspect Woodgrain (veiné bois)



Aspect Polygrain (lisse)



Aspect Microrainuré



TÜV Forte de sa certification TÜV, la société ASTEC est un acteur incontournable sur le marché international.